

Geberit AquaClean
Das WC, das Sie mit Wasser reinigt.

■ GEBERIT

Neues Dusch- gefühl für Ihre Kunden.

Patentierte WhirlSpray-Duschtechnologie jetzt
auch für Geberit AquaClean Sela erhältlich.

NEU: WhirlSpray-Duschtechnologie

Die Dusch-WC-Modelle Geberit AquaClean Sela verfügen ab sofort serienmäßig über die WhirlSpray-Duschtechnologie. Bei bereits installierten AquaClean Sela Modellen kann die Duschküpe ganz einfach ausgetauscht werden.

Die patentierte WhirlSpray-Duschtechnologie ermöglicht eine besonders gezielte und gründliche Reinigung mit einem pulsierenden Duschstrahl, der durch dynamische Luftbeimischung verfeinert wird.

Die Vorteile auf einen Blick:

- Erhöhte Reinigungsintensität
- Angenehmes Duscherlebnis

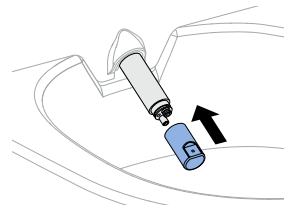


Artikelnummer für Ihre Bestellung: 243.662.11.1

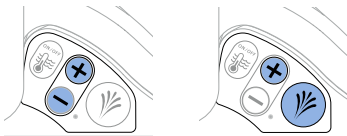
Duschküpe austauschen. So einfach geht's.

- 1** Bestellen Sie die neue WhirlSpray Duschküpe und bieten Sie AquaClean Sela Besitzern einen echten Mehrwert.
Artikelnummer: 243.662.11.1
→ Duschküpe AquaClean Sela mit WhirlSpray-Technologie

- 4** Stecken Sie die neue Duschküpe auf den Duscharm.



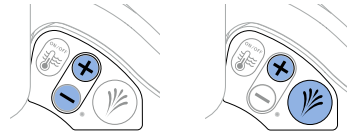
- 2** Drücken Sie auf dem Bedienfeld des Geberit AquaClean Sela gleichzeitig die Tasten <-> und <+> oder die Tasten <+> und <Dusche>.



Ergebnis

Der Duscharm fährt aus, ohne Wasser zu spritzen.

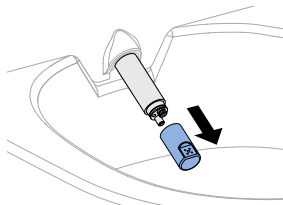
- 5** Drücken Sie auf dem Bedienfeld gleichzeitig die Tasten <-> und <+> oder die Tasten <+> und <Dusche>.



Ergebnis

Der Duscharm fährt ein, ohne Wasser zu spritzen.

- 3** Fixieren Sie den Duscharm mit einer Hand und ziehen Sie die Duschküpe mit der anderen Hand vorsichtig ab.



Geberit Technik Telefon
T 07552 934 1011
F 07552 934 866
technik-telefon@geberit.com
→ www.geberit.de

Weitere Informationen zu Geberit AquaClean finden Sie unter → www.geberit-aquaclean.de

Immer aktuell mit dem Geberit Useletter.
Jetzt anmelden → www.geberit-news.de/anmeldung-useletter