

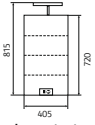
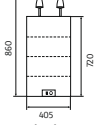
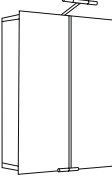
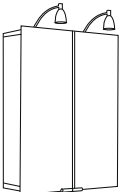
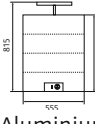
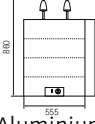

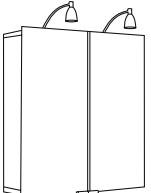
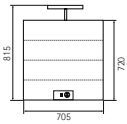
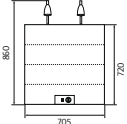


ALU-SPIEGELSCHRÄNKE ASP 300

Normaltiefe (170 mm) oder tiefenreduziert (125 mm)

	Maße (mm)	Beschreibung	
 <p>Türanschlag links</p>  <p>Türanschlag rechts</p> <p>Diese Leuchte ist geeignet für Leuchtmittel der Energieeffizienzklasse C (22 kWh/1.000h)</p>	<p>Spiegelfläche 450 × 750</p> <p>Tiefe inkl. Spiegel 170 oder 125</p> <p>Korpustiefe 160 oder 115</p> <p>Nutztiefe 140 oder 95</p>	 <p>Aluminium-Korpus, Oberfläche: alu silber-matt 1 Doppelspiegel-Drehtür Türanschlag links/rechts wählbar 3 höhenverstellbare Glasböden Lichtschalter/Steckdose Niedervolt-Halogenbeleuchtung 1 Stableuchte (2 × 20 Watt)</p> <p>Bitte gewünschte Leuchtenvariante angeben.</p> <p>Bitte gewünschte Tiefe 170 mm oder 125 mm angeben. Serienmäßig wird Tiefe 170 mm geliefert.</p> <p>Bitte gewünschten Türanschlag angeben (vgl. Abb.).</p> <p>Ausführung auch ohne Elektrik + Beleuchtung möglich</p>	 <p>Aluminium-Korpus Oberfläche: alu silber-matt 1 Doppelspiegel-Drehtür Türanschlag links/rechts wählbar 3 höhenverstellbare Glasböden Lichtschalter/Steckdose Niedervolt-Halogenbeleuchtung 2 Bügelleuchten (2 × 20 Watt)</p>
  <p>Diese Leuchte ist geeignet für Leuchtmittel der Energieeffizienzklasse C (22 kWh/1.000h)</p>	<p>Spiegelfläche 600 × 750</p> <p>Tiefe inkl. Spiegel 170 oder 125</p> <p>Korpustiefe 160 oder 115</p> <p>Nutztiefe 140 oder 95</p>	 <p>Aluminium-Korpus Oberfläche: alu silber-matt 2 Doppelspiegel-Drehtüren 3 höhenverstellbare Glasböden Lichtschalter/Steckdose Niedervolt-Halogenbeleuchtung 1 Stableuchte (2 × 20 Watt)</p> <p>Bitte gewünschte Leuchtenvariante angeben.</p> <p>Bitte gewünschte Tiefe 170 mm oder 125 mm angeben. Serienmäßig wird Tiefe 170 mm geliefert.</p> <p>Ausführung auch ohne Elektrik + Beleuchtung möglich</p>	 <p>Aluminium-Korpus Oberfläche: alu silber-matt 2 Doppelspiegel-Drehtüren 3 höhenverstellbare Glasböden Lichtschalter/Steckdose Niedervolt-Halogenbeleuchtung 2 Bügelleuchten (2 × 20 Watt)</p>
  <p>Diese Leuchte ist geeignet für Leuchtmittel der Energieeffizienzklasse C (22 kWh/1.000h)</p>	<p>Spiegelfläche 750 × 750</p> <p>Tiefe inkl. Spiegel 170 oder 125</p> <p>Korpustiefe 160 oder 115</p> <p>Nutztiefe 140 oder 95</p>	 <p>Aluminium-Korpus Oberfläche: alu silber-matt 2 Doppelspiegel-Drehtüren 3 höhenverstellbare Glasböden Lichtschalter/Steckdose Niedervolt-Halogenbeleuchtung 1 Stableuchte (2 × 20 Watt)</p> <p>Bitte gewünschte Leuchtenvariante angeben.</p> <p>Bitte gewünschte Tiefe 170 mm oder 125 mm angeben. Serienmäßig wird Tiefe 170 mm geliefert.</p> <p>Ausführung auch ohne Elektrik + Beleuchtung möglich</p>	 <p>Aluminium-Korpus Oberfläche: alu silber-matt 2 Doppelspiegel-Drehtüren 3 höhenverstellbare Glasböden Lichtschalter/Steckdose Niedervolt-Halogenbeleuchtung 2 Bügelleuchten (2 × 20 Watt)</p>