

ACRYL

mauersberger ®  
acryl · mineral · pool



MONTAGEANLEITUNG

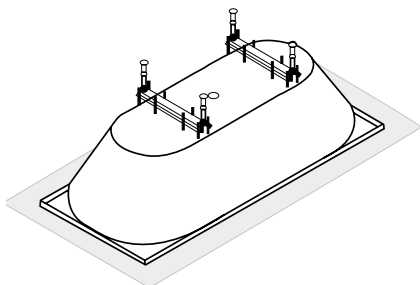
Mit dem Kauf einer Bade- oder Duschwanne von MAUERSBERGER haben Sie sich für ein hochwertiges in Deutschland produziertes Produkt entschieden.  
 Gefertigt nach DIN EN 1987 249 / Sanitäracryl nach DIN EN 263.  
 Vor der Montage sollten Sie sich diese Montagevorschrift durchlesen.

**ACHTUNG!**

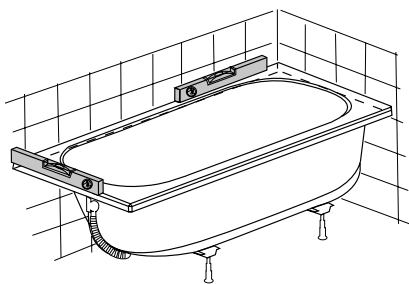
- Vor der Montage sind die Produkte auf Schäden zu untersuchen!
- Vor dem Verfliesen ist ein Ablauffest vorzunehmen.
- Für Schäden an bereits montierten bzw. eingefliesten Produkten übernehmen wir keine Haftung.

## WANNEN MIT FUSSGESTELL

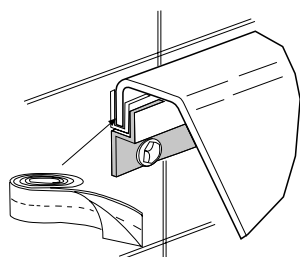
- 1) Wanne mit Oberseite nach unten auf weiche Unterlage legen und Fußgestell nach Anleitung montieren.



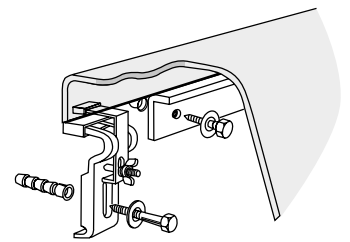
- 2) Bade-/Duschwanne aufstellen und ausrichten, alle Füße müssen auf dem Fußboden stehen, nach dem Justieren Kontermuttern festdrehen.



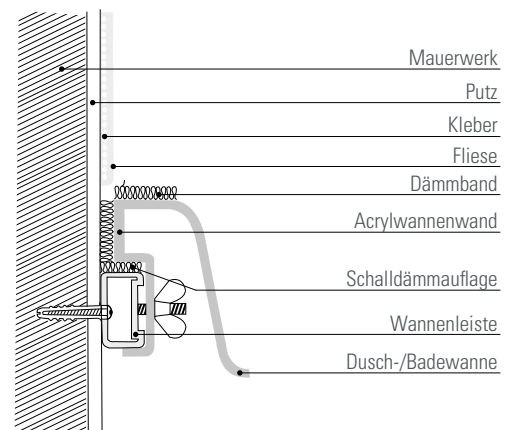
- 3) Profilband oder auch Dämmband an Wanne anbringen.



- 4) Wandanker und/ oder Wandschiene anbringen.



- 5) Bade-/ Duschwanne so montieren, dass Fliesen hinter dem Wannenrand beginnen.  
**Vorteil:** Die Wanne könnte auch später gewechselt werden.



- 6) Ab- und Überlaufgarnitur montieren, Ablaufprobe nach EN 198 Pkt. 4 vornehmen.

- 7) Alle Übergangsfugen von Wanne zur Wand sind mit Silikon fachgerecht zu füllen. Dazu die Wanne halb mit Wasser füllen und erst ablassen, nachdem das Silikon ausgehärtet ist. Dabei sind die Herstellerhinweise des Silikons zu beachten.

## WANNEN MIT STYROPORTRÄGER

Beachten Sie die Einbauanleitung des Wannenträgers, welche sich in jedem Badewannen- bzw. Duschwannenträger befindet. Falls nicht, bitte nachfordern.

Denken Sie an den Einsatz von 2-K-Schaum.

# PFLEGE DER ACRYLWANNEN

Auf Grund der glatten und porenfreien Oberfläche lassen sich alle -mauersberger- Acryl Bade-/Duschwannen leicht und mühelos mit einem feuchten Tuch reinigen. Zur Verstärkung verwenden Sie flüssige handelsübliche Reinigungsmittel. Bitte verwenden Sie niemals sandhaltige oder körnige Scheuermittel. Kalkrückstände auf der Oberfläche lassen sich ohne Probleme mit Haushaltsessig entfernen. Scheuerstellen oder aber auch leichte Kratzer können bei glänzender Oberfläche mit unserer Spezialpolierpaste entfernt werden. Tiefere Kratzer oder auch Brandflecken werden mit Schleifpapier in der Reihenfolge Körnung 600, 800 und zum Schluss 1000 mit kreisenden Bewegungen abgeschliffen und anschließend poliert.

mauersberger 

Eigene Produktion in Gelenau / Deutschland

BADTECHNIK MAUERSBERGER BETRIEBS GMBH

AM GRÜNDEL 4 · 09423 GELENAU

TELEFON 03 72 97 / 3 94-0

FAX 03 72 97 / 3 94-11

[www.mauersberger.eu](http://www.mauersberger.eu)

[info@mauersberger.eu](mailto:info@mauersberger.eu)