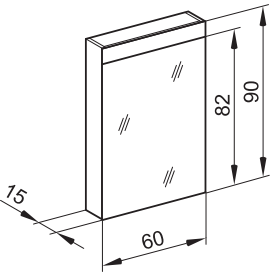
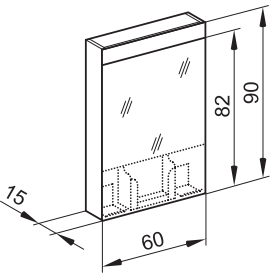
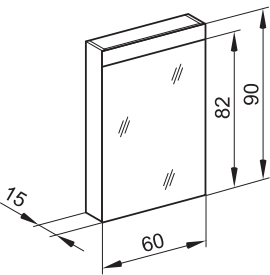
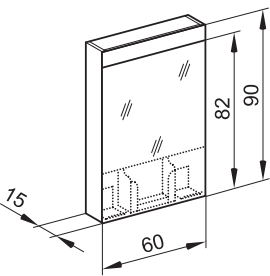
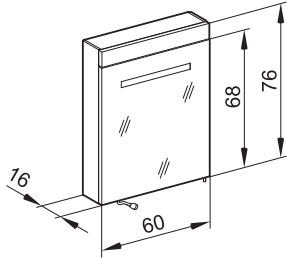
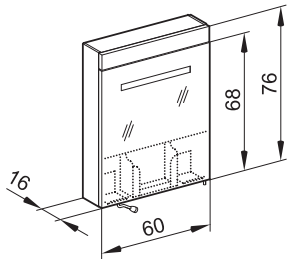


Ausschreibungstext	Spiegelschränke mit LED, ohne Spender	Bezeichnung	Art.Nr.
1-türiger Spiegelschrank CARELINE LED Korpus: Aluminium-Profil, weiss beschichtet Türe: 1 Drehtüre mit Türdämpfer, Türanschlag links oder rechts (L/R) Spiegel: Aussen- und Innenspiegel Ausrüstung: 3 stufenlos verstellbare Glasablagen, ohne Spender, Steckdose innen unten an Seitenprofil gegenüber Türanschlag, Schalter auf der Gegenseite Beleuchtung: LED 4000 K		PAL/HP 60/1/LED/L 1x12 W / 1500 lm	145.161
		PAL/HP 60/1/LED/R 1x12 W / 1500 lm	145.162
Ausschreibungstext	Spiegelschränke mit LED, mit Spender	Bezeichnung	Art.Nr.
1-türiger Spiegelschrank CARELINE LED Korpus: Aluminium-Profil, weiss beschichtet Türe: 1 Drehtüre mit Türdämpfer, Türanschlag links oder rechts (L/R) Spiegel: Aussen- und Innenspiegel Ausrüstung: 2 stufenlos verstellbare Glasablagen, Papierspender, vorbereitet für den Einbau von 2 Spendern (Auswahl s.S. 4), Steckdose innen oberhalb Spenderfach an Seitenprofil gegenüber Türanschlag, Schalter auf der Gegenseite Beleuchtung: LED 4000 K		PAL/HP/S 60/1/LED/L 1x12 W / 1500 lm	145.163
		PAL/HP/S 60/1/LED/R 1x12 W / 1500 lm	145.164

Ausschreibungstext	Spiegelschränke mit LED, ohne Spender	Bezeichnung	Art.Nr.
<p>1-türiger Spiegelschrank CARELINE LED Korpus: Aluminium-Profil, weiss beschichtet Türe: 1 Drehtüre mit Türdämpfer, Türanschlag links oder rechts (L/R) Spiegel: Aussen- und Innenspiegel Ausrüstung: 3 stufenlos verstellbare Glasablagen, ohne Spender, Steckdose innen unten an Seitenprofil gegenüber Türanschlag, Schalter auf der Gegenseite Beleuchtung: LED 4000 K</p>		<p>WSC/HP 60/1/LED/L 145.261 1 x 12 W / 1500 lm WSC/HP 60/1/LED/R 145.262 1 x 12 W / 1500 lm</p>	
Ausschreibungstext	Spiegelschränke mit LED, mit Spender	Bezeichnung	Art.Nr.
<p>1-türiger Spiegelschrank CARELINE LED Korpus: Aluminium-Profil, weiss beschichtet Türe: 1 Drehtüre mit Türdämpfer, Türanschlag links oder rechts (L/R) Spiegel: Aussen- und Innenspiegel Ausrüstung: 2 stufenlos verstellbare Glasablagen, Papierspender, vorbereitet für den Einbau von 2 Spendern (Auswahl s.S. 4), Steckdose innen oberhalb Spenderfach an Seitenprofil gegenüber Türanschlag, Schalter auf der Gegenseite Beleuchtung: LED 4000 K</p>		<p>WSC/HP/S 60/1/LED/L 145.263 1 x 12 W / 1500 lm WSC/HP/S 60/1/LED/R 145.264 1 x 12 W / 1500 lm</p>	
Ausschreibungstext	Spiegelschränke mit Leuchtstofflampen, ohne Spender	Bezeichnung	Art.Nr.
<p>1-türiger Spiegelschrank CARELINE FL Korpus: Aluminium-Profil, weiss beschichtet Türe: 1 Drehtüre mit Türdämpfer, Türanschlag links oder rechts (L/R) Spiegel: Aussen- und Innenspiegel Ausrüstung: 3 stufenlos verstellbare Glasablagen, ohne Spender, Steckdose innen unten an Seitenprofil gegenüber Türanschlag, Schalter auf der Gegenseite Beleuchtung: Leuchtstofflampe 840 mit EVG</p>		<p>WSC/HP 60/1/FL/L 145.265 1 x 24 W WSC/HP 60/1/FL/R 145.266 1 x 24 W</p>	
Ausschreibungstext	Spiegelschränke mit Leuchtstofflampen, mit Spender	Bezeichnung	Art.Nr.
<p>1-türiger Spiegelschrank CARELINE FL Korpus: Aluminium-Profil, weiss beschichtet Türe: 1 Drehtüre mit Türdämpfer, Türanschlag links oder rechts (L/R) Spiegel: Aussen- und Innenspiegel Ausrüstung: 2 stufenlos verstellbare Glasablagen, Papierspender, vorbereitet für den Einbau von 2 Spendern (Auswahl s.S. 4), Steckdose innen oberhalb Spenderfach an Seitenprofil gegenüber Türanschlag, Schalter auf der Gegenseite Beleuchtung: Leuchtstofflampe 840 mit EVG</p>		<p>WSC/HP/S 60/1/FL/L 145.267 1 x 24 W WSC/HP/S 60/1/FL/R 145.268 1 x 24 W</p>	

Ausschreibungstext	Spiegelschränke mit LED, ohne Spender	Bezeichnung	Art.Nr.
1-türiger Spiegelschrank CARELINE LED Korpus: Aluminium-Profil, weiss beschichtet Türe: 1 Drehtüre mit Türdämpfer, Türanschlag links oder rechts (L/R) Spiegel: Kippspiegel mit Aussenspiegel und 1 Lichtband oben Ausrüstung: 3 stufenlos verstellbare Glasablagen, ohne Spender, Steckdose/Schalter seitlich aussen unten gegenüber Türanschlag Beleuchtung: LED 4000 K, das Lichtband im Spiegel beginnt mit dem Kippen der Spiegeltüre automatisch zu leuchten		WSC/HP/K 60/1/LED/L 1 x 12 W / 1500 lm 1 x 9 W / 1100 lm	145.361
		WSC/HP/K 60/1/LED/R 1 x 12 W / 1500 lm 1 x 9 W / 1100 lm :	145.362
Ausschreibungstext	Spiegelschränke mit LED, mit Spender	Bezeichnung	Art.Nr.
1-türiger Spiegelschrank CARELINE LED Korpus: Aluminium-Profil, weiss beschichtet Türe: 1 Drehtüre mit Türdämpfer, Türanschlag links oder rechts (L/R) Spiegel: Kippspiegel mit Aussenspiegel und 1 Lichtband oben Ausrüstung: 2 stufenlos verstellbare Glasablagen, Papierspender, vorbereitet für den Einbau von 2 Spendern, Steckdose/Schalter seitlich aussen unten gegenüber Türanschlag Beleuchtung: LED 4000 K, das Lichtband im Spiegel beginnt mit dem Kippen der Spiegeltüre automatisch zu leuchten		WSC/HP/K/S 60/1/LED/L 1 x 12 W / 1500 lm 1 x 9 W / 1100 lm	145.363
		WSC/HP/K/S 60/1/LED/R 1 x 12 W / 1500 lm 1 x 9 W / 1100 lm	145.364

Spenderauswahl	Art.Nr.
Flex-Sana Seife Handhebel 0,5 l Behälter zum Nachfüllen	145.901
Flex-Sana Desinfektion Handhebel 0,5 l Behälter zum Nachfüllen	145.902
Flex-Sana Desinfektion Armhebel 0,5 l Behälter zum Nachfüllen	145.903
Alu-Ablage anstelle Spender	145.907
Türgriff für PAL/HP und WSC/HP	145.917
<ul style="list-style-type: none">- Beim WSC/HP/K mit Kippspiegel sind Spender mit Armhebel auf Türanschlagseite nicht möglich.- Beim PAL/HP und WSC/HP mit Türgriff sind Spender mit Armhebel auf Türgriffseite nicht möglich.- Einwegflaschen, Adapter, Beutel und Spenderflüssigkeiten sind im Lieferumfang nicht inbegriffen.- Andere Spenderausführungen und -anordnungen auf Anfrage.	

